


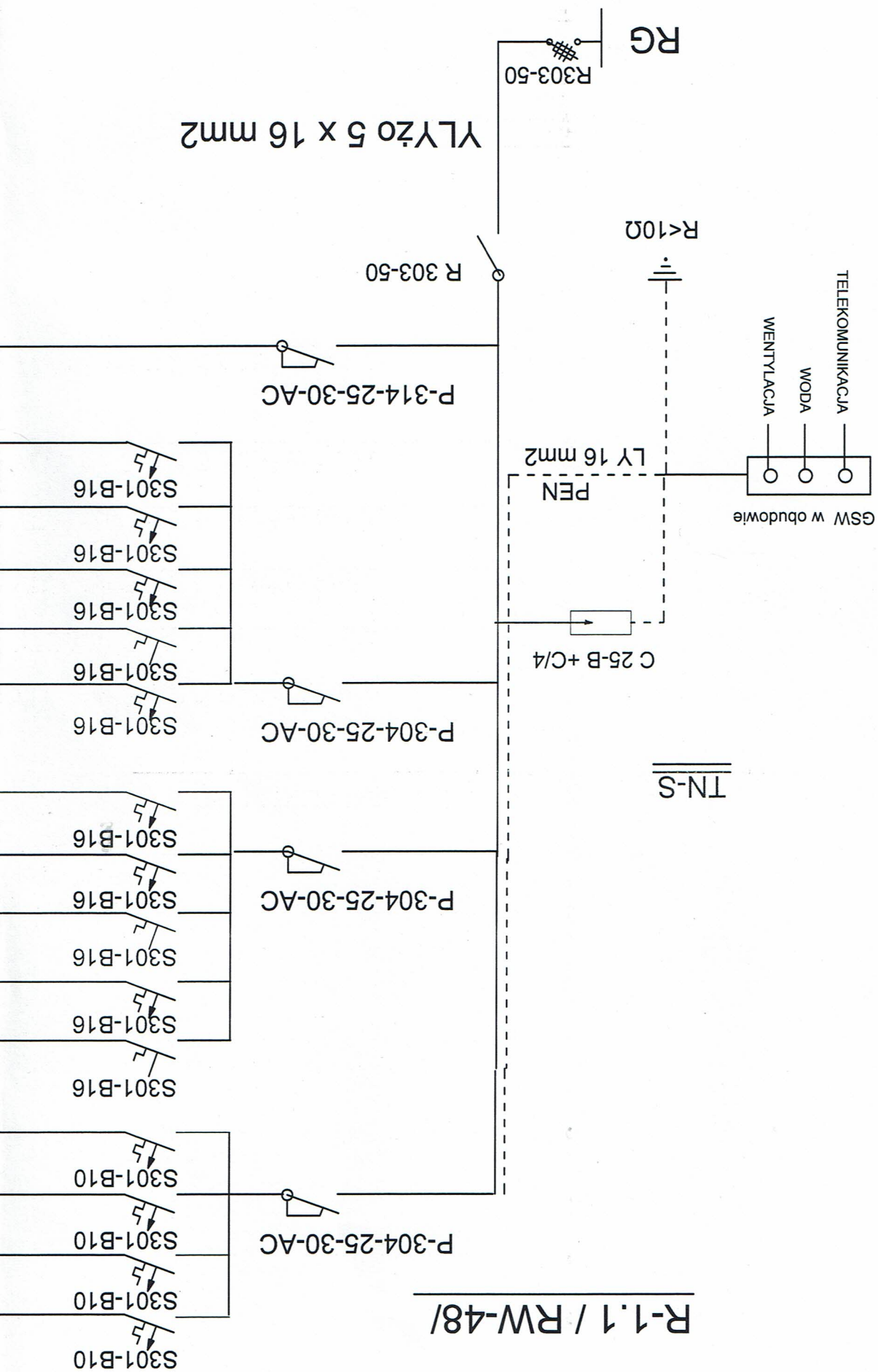


PROJEKT ARCH.-BUD.		TYTUŁ (nazwa) RYSUNKU		AUTOR PROJEKTU BUD.:		IMIE I NAZWISKO projektanta		specjalność		Nr uprawnień bud.		DATA		PODPIS	
SCHEMAT ROZDZIELNICZY R-1.1						inż. Józef Kuśmierz		elektryczna		ANF-2/54/82		05 2013			
ROZBUDOWA i nadbudowa Przychodni Miejskiej przy ul. Królowej Jadwigi 1 w Pleszycach - dz. nr 189/1 obr. Pleszyce Środkowe		NAZWA i ADRES obiektu budowanego													
PROJEKT ARCH.-BUD.		TYTUŁ (nazwa) RYSUNKU		AUTOR PROJEKTU BUD.:		IMIE I NAZWISKO projektanta		specjalność		Nr uprawnień bud.		DATA		PODPIS	
Nr E-9		SKALA		1:100		RYSUNEK		elektryczna		267/DOŚ/05		05 2013			
								specjalność		Nr uprawnień bud.		DATA		PODPIS	
								elektryczna		267/DOŚ/05		05 2013			

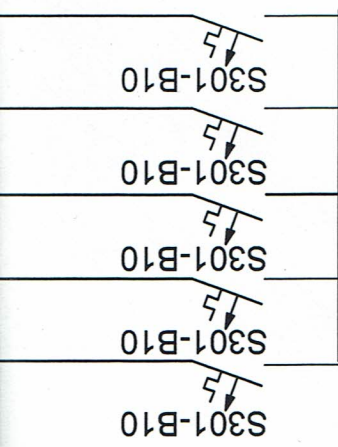
YDY żo 3x 1,5 mm ² w tynku	×	oświetlenie /kl.sch.5;6/
YDY żo 3x 1,5 mm ² w tynku	×	oświetlenie /1;2;3;4/
YDY żo 3x 1,5 mm ² w tynku	×	oświetlenie /7;8;/
YDY żo 3x 1,5 mm ² w tynku	×	oświetlenie /9;10;11/
YDY żo 3x 2,5 mm ² w tynku	⌋	pom./1;3/
YDY żo 3x 2,5 mm ² w tynku	⌋	pom./4/
YDY żo 3x 2,5 mm ² w tynku	⌋	pom./5/
YDY żo 3x 2,5 mm ² w tynku	⌋	pom./6/
YDY żo 3x 2,5 mm ² w tynku	⌋	pom./7/
YDY żo 3x 2,5 mm ² w tynku	⌋	pom./8/
YDY żo 3x 2,5 mm ² w tynku	⌋	pom./8/
YDY żo 3x 2,5 mm ² w tynku	⌋	pom./8/
YDY żo 3x 2,5 mm ² w tynku	⌋	pom./9/
YDY żo 3x 2,5 mm ² w tynku	⌋	pom./9/
YDY żo 3x 2,5 mm ² w tynku	⌋	pom./10/
YDY żo 5 x 2,5 mm ² w tynku	⌋	wentylacja-nawilżanie 7,4 kW



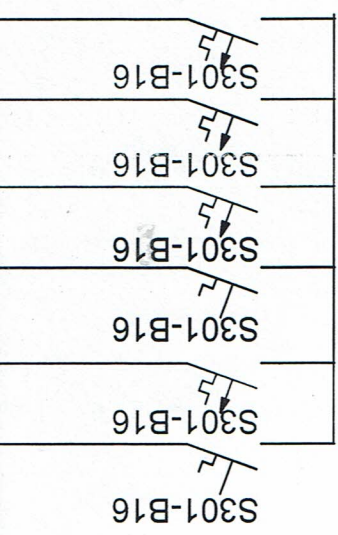
YDY żo 3x 1,5 mm ² w tynku	×	oświetlenie /kl.sch.1;2;3;5;6/
YDY żo 3x 1,5 mm ² w tynku	×	oświetlenie /4;/
YDY żo 3x 1,5 mm ² w tynku	×	oświetlenie /1;7;8;9;10;13;14;15;/
YDY żo 3x 1,5 mm ² w tynku	×	oświetlenie /kl.sch.1;16;17;18;19;20;21;22//
YDY żo 3x 1,5 mm ² w tynku	×	oświetlenie /12;23;24;25;26;27/
YDY żo 3x 2,5 mm ² w tynku	⌋	pom./1;2;3/
YDY żo 3 x 2,5 mm ² w tynku	⌋	pom./4/
YDY żo 3x 2,5 mm ² w tynku	⌋	pom./5;6/
YDY żo 3 x 2,5 mm ² w tynku	⌋	pom./7/
YDY żo 3 x 2,5 mm ² w tynku	⌋	pom./8;9;10/
YDY żo 3 x 2,5 mm ² w tynku	⌋	pom./11;12/
YDY żo 3x 2,5 mm ² w tynku	⌋	pom./13;17;19/
YDY żo 3 x 2,5 mm ² w tynku	⌋	pom./18/
YDY żo 3 x 2,5 mm ² w tynku	⌋	pom./20;21;22/
YDY żo 3 x 2,5 mm ² w tynku	⌋	pom./22 -Sc1/
YDY żo 3 x 2,5 mm ² w tynku	⌋	pom./22 -Sc10/
YDY żo 3 x 2,5 mm ² w tynku	⌋	pom./23;24;25;26;27/

Rozbudowa i nadbudowa Przychoni Miejskiej przy ul. Królowej Jadwigi 1 w Pieszcach - dz. nr 189/1 obr. Pieszyce Środkowe				
NAZWA I ADRES obiektu budowlanego				
PROJEKT ARCH.-BUD.			1:100	Nr E-10
SCHEMAT ROZDZIELNICZY R-1.2			SKALA	RYSunek
TYTUL (nazwa) RYSUNKU				
AUTOR PROJEKTU BUD.: inż. Józef Kuśmerek	elektryczna	ANF- 2/ 54 /82	05 2013	70
IMIE I NAZWISKO projektanta	specjalność	Nr uprawnień bud.	DATA	PODPIS
AUTOR PROJEKTU BUD.: inż. Zbigniew Zieja	elektryczna	267/DOŚ/05	05 2013	
IMIE I NAZWISKO sprawdzającego	specjalność	Nr uprawnień bud.	DATA	PODPIS

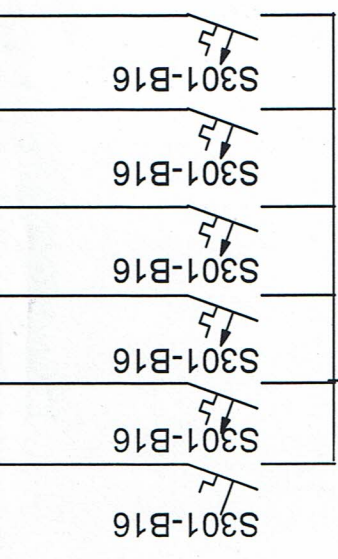
R-1.1 / RW-48/



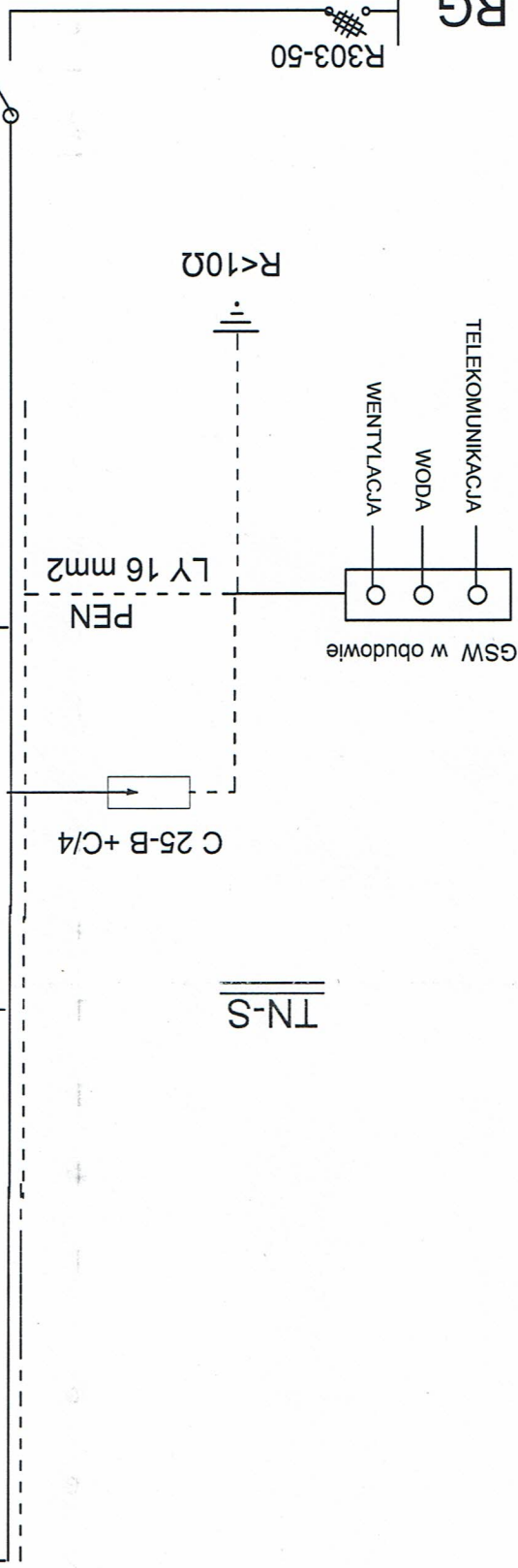
P-304-25-30-AC



P-304-25-30-AC



P-304-25-30-AC



TN-S

R<10Ω

YLYzo 5 x 16 mm2

RG